

ONLINE  
**FOCUS**

**TOMORROW**

TV  
SPIELFILM

AMICA

*max*  
www.max.de


cinema

*fit*  
FOR FUN  
playboy.de

**BELLEVUE**  
EUROPA'S GRÖSSTES IMMOBILIEN-MAGAZIN

QUARTERLY REPORT 2/2003

QUARTALSBERICHT 2/2003



**TOMORROW  
FOCUS | AG**



# INHALT

Vorwort des Vorstands	01
Finanzdaten	03
Konzernbilanz	13
Konzern-Gewinn- und Verlustrechnung	15
Konzern-Eigenkapitalentwicklung	16
Konzern-Kapitalflussrechnung	17
Unternehmenskalender/Kontakt	19

# CONTENTS

Editorial	07
Financial Data	09
Consolidated Balance Sheet	13
Consolidated Income Statement	15
Changes in Group Equity	16
Consolidated Cash Flow Statement	17
Corporate Calendar/Contact	19

## LIEBE AKTIONÄRINNEN UND AKTIONÄRE DER TOMORROW FOCUS AG,

wir blicken auf ein erfolgreiches erstes Halbjahr zurück, in dem die TOMORROW FOCUS AG eine deutliche Steigerung ihrer Umsätze und Ergebnisse gegenüber dem ersten Halbjahr 2002 verzeichnen kann. In den ersten sechs Monaten des laufenden Geschäftsjahres wurden 23,5 Millionen Euro umgesetzt, was eine Steigerung von 63 Prozent bedeutet. Das Ergebnis vor Steuern Zinsen und Abschreibungen (EBITDA) lag im gleichen Zeitraum bei –0,7 Millionen Euro und damit nahe dem Breakeven. Im Vergleich zum Vorjahr konnte die TOMORROW FOCUS AG hier ebenfalls eine deutliche Verbesserung (–10 Millionen Euro) erzielen und beweist damit die abgeschlossene Konsolidierung ihrer Geschäftsbereiche im vergangenen Jahr.

Nach den ersten drei kritischen Monaten, geprägt von Kriegsängsten und schlechten Konjunkturdaten, erholten sich die weltweiten Kapitalmärkte seit April des laufenden Geschäftsjahres kräftig. Auch für den Sektor Internet konnte ein zunehmendes Interesse seitens Investoren und Analysten ausgemacht werden. Hiervon profitierte auch die TOMORROW FOCUS Aktie. Seit dem Start in das Geschäftsjahr 2003 mit einem Kurs von 0,82 Euro stieg der Kurs im Juni bis auf 1,61 Euro und konnte so im Vergleich zu Jahresbeginn um 96 Prozent zulegen. Bei Redaktionsschluss dieses Berichtes hat sich die Aktie der TOMORROW FOCUS AG bei 1,40 Euro eingependelt, was einer Marktkapitalisierung von rund 55 Millionen Euro entspricht. Nach verschiedenen Investoren-Meetings im zweiten Quartal plant die TOMORROW FOCUS AG im September des laufenden Quartals eine internationale Roadshow sowie verschiedenste Investoren-Veranstaltungen.

Im ersten Halbjahr ist es dem Vorstand der TOMORROW FOCUS AG gelungen die Strukturierung der Geschäftsbereiche in die Segmente Produkt, Projektleistungen und Beteiligungen abzuschliessen und zu stärken:

Im Segment Produkt sind im zweiten Quartal des laufenden Geschäftsjahres Kooperationen mit JobScout24 und Google gestartet. Mit Google, dem Betreiber der größten Suchmaschine

weltweit, wurde eine neuartige Online-Werbeform auf dem deutschen Werbemarkt etabliert. Mittels einer innovativen Google-Technologie werden automatisch generierte Text-Anzeigen im gesamten Netzwerk der TOMORROW FOCUS AG/MSN platziert. Der amerikanische Suchmaschinen-Betreiber identifiziert aktuelle Inhalte und schaltet text-basierte Anzeigen auf einer Webseite. TOMORROW FOCUS kann somit die Reichweite für die Werbetreibenden deutlich steigern.

Auch mit JobScout 24 konnte ein neuer Partner für die Portale der TOMORROW FOCUS AG gefunden werden. Um die eigenen Internetauftritte nutzwertorientiert auszubauen, wurde auf sämtlichen Webseiten der TOMORROW FOCUS AG die Datenbank von JobScout 24 mit über 14.000 Stellenausschrei-

KURSVERLAUF DER  
TOMORROW FOCUS AKTIE  
AUGUST 2002 BIS AUGUST 2003



bungen integriert. Die monatlichen Zugriffe konnten auf Grund des neuen Services bereits deutlich erhöht werden.

Die Größe des Netzwerkes TOMORROW FOCUS/MSN mit einer Reichweite von rund 10 Millionen Nutzern in Deutschland und die enge Zusammenarbeit mit Hubert Burda Media, führte im ersten Halbjahr 2003 zur Gewinnung zahlreicher crossmedialer Kampagnen. So startet das bekannte Pharmaunternehmen HEXAL AG eine dreimonatige Aufklärungskampagne zum Thema Cholesterin. In einem Online-Special gepaart mit Print-Anzeigen in den Magazinen FOCUS und FIT FOR FUN sollte das

Bewusstsein rund um den Risikofaktor Cholesterin verbessert werden. Mit einer überwältigenden Resonanz von über einer Million Seitenabrufen in den ersten vier Wochen konnte die Bekanntheit von HEXAL deutlich gesteigert werden und beweist damit den Erfolg der Kombination aus redaktionellen Inhalten und crossmedialer Vernetzung.

Es zeigt sich in den letzten Monaten deutlich, dass große Werbetreibende die einzigartige Verbindung aus Online, Print und mobilen Anwendungen zunehmend nutzen, um somit ihre avisierten Zielgruppen mit ihren relevanten Profilen zu erreichen. Zahlreiche Kunden aus den Bereichen Automobil, Pharma und Mobilfunk machen sich die Reichweite des Netzwerkes TOMORROW FOCUS/MSN zu Nutze. Die Crossmedia-Kampagnen bestehen aus themenorientierten Anzeigen, Sonderwerbeformen im Online-Netzwerk und SMS-Aktionen, die über die TOMORROW FOCUS next media gesteuert werden.

Im Technologie-Segment profitierte die konzerneigene Tochter TOMORROW FOCUS Technologies GmbH (TFT) von einer verbesserten Marktposition unter den Top Ten der größten deutschen Web-Dienstleister. Nach einem Ranking des Deutschen Multimedia Verbandes (DMMV) zusammen mit der Fachzeitschriften HORIZONT, iBusiness und w&v/emarket, verbesserte sich die TOMORROW FOCUS Technologies GmbH auf Rang 9. Nachdem mittlerweile acht der größten deutschen Internet-Angebote auf dem TFT-eigenen Content Management System HPS4 laufen, wurde das CMS-System von der Fachzeitschrift iBusiness unter den TOP 5 Systemen im Markt gelistet. Die Deutsche Lufthansa hat sich zu Beginn des laufenden Jahres während der Testphase für ihr erstes Onboard-Internet-Portal für die Lösungskompetenz der TFT mit dem CMS-System HPS4 entschieden. Bereits im Vorfeld konnte die österreichische Kronenzeitung, Europas zweitgrößte Tageszeitung, als neuer Kunde gewonnen werden. Die LBS-Gruppe, MAN B&W Diesel und die AOK-Bayern sind weitere namhafte Kunden in diesem Segment.

Verehrte Aktionärinnen und Aktionäre, die TOMORROW FOCUS AG hat Ihnen ein erfolgreiches erstes Halbjahr 2003 präsentieren können. Bereits im laufenden Quartal ist die Kooperation von TOMORROW FOCUS und MSN in eine neue Phase getreten. Alle Seiten des Internet-Netzwerkes wurden mit neuen Navigationseinträgen und Verlinkungen zu innovativen Inhalten und Services erweitert. Die Steuerung durch die

Internet-Erlebniswelt wurde somit vereinfacht, der Nutzer profitiert darüber hinaus von deutlich schnelleren Ladezeiten. Das umfangreiche Angebot erfüllt nahezu alle User-Wünsche: von Nachrichten und Nutzwert, über Lifestyle und Multimedia bis zu Frauenthemen und Fitness. Gepaart mit spannenden MSN-Services besteht unser Ziel vor allem darin, das crossmediale Netzwerk weiter auszubauen. Unsere starken Marken helfen uns dieses Ziel weiter zu verfolgen. So konnte FOCUS Online bei der für das Internet erstmalig erhobenen Leseranalyse Entscheidungsträger (LAE 2003) auf Anhieb den ersten Platz einnehmen. Befragt wurden 2,24 Millionen Führungskräfte, von denen 457.000 das Info-Angebot von FOCUS Online mindestens einmal pro Woche lesen.

Es geht also weiter aufwärts.

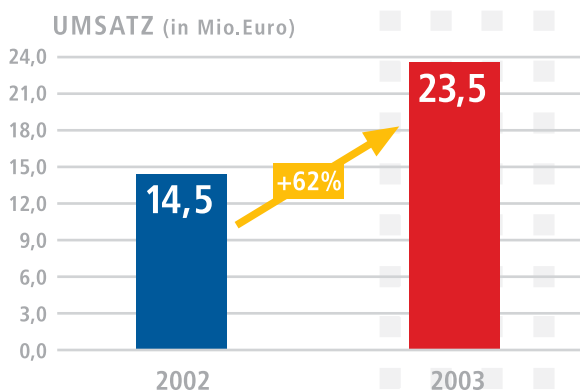
Schenken Sie der Gesellschaft auch weiterhin Ihr Vertrauen und profitieren Sie gemeinsam mit uns von einem positiven Geschäftsverlauf.

Der Vorstand der TOMORROW FOCUS AG  
München, im August 2003

## FINANZDATEN PER 30. JUNI 2003

## Ertrags- und Umsatzentwicklung

Im zweiten Quartal 2003 erzielte die TOMORROW FOCUS AG Umsätze in Höhe von 11,4 Millionen Euro, was einem Zuwachs gegenüber dem Vorjahr (7,3 Millionen Euro) von 56 Prozent entspricht. Damit verzeichnet die TOMORROW FOCUS AG weiterhin deutlich wachsende Umsätze auf insgesamt 23,5 Millionen Euro im ersten Halbjahr 2003. Im vergangenen Jahr wurden im gleichen Zeitraum 14,5 Millionen Euro erzielt. Die seit dem 1. Januar 2003 realisierten Print-Umsätze der Playboy Deutschland Publishing GmbH kommen im ersten Halbjahr des laufenden Geschäftsjahres für den TOMORROW FOCUS Konzern erstmalig anteilig zum Tragen.

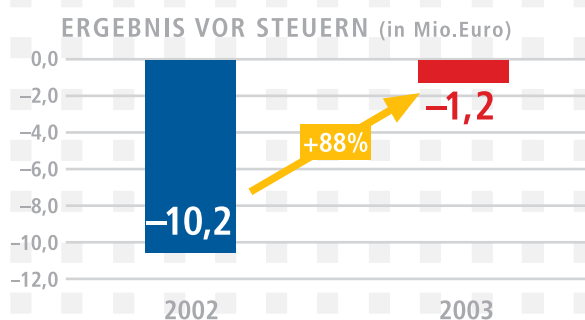


## Ergebnisse, Kosten und Investitionen

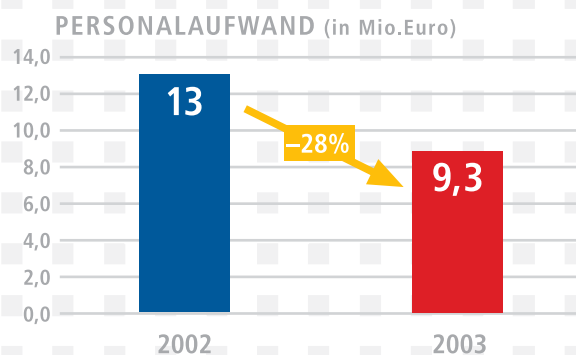
Die Stärkung der vorhandenen Geschäftsbereiche und die Konsolidierung im vergangenen Jahr hat sich deutlich auf das Ergebnis der TOMORROW FOCUS ausgewirkt. Auf der Basis Ergebnis vor Steuern, Zinsen und Abschreibungen (EBITDA) hat die TOMORROW FOCUS AG mit –0,2 Millionen Euro im zweiten Quartal 2003 den Breakeven in Sichtweite (Vorjahr: –6,0 Millionen Euro), was eine signifikante Verbesserung von 97 Prozent bedeutet. Im ersten Halbjahr 2003 wurde ein EBITDA von –0,7 Euro erreicht (Vorjahr: –10 Millionen Euro) und somit das Ergebnis um 93 Prozent gesteigert.

Das operative Ergebnis (EBIT) belief sich im ersten Halbjahr 2003 auf –1,9 Millionen Euro gegenüber –11,4 Millionen Euro im Vergleichszeitraum des Vorjahres. Auf Quartalsebene betrug das EBIT im Q2 2003 –0,7 Millionen Euro, was einer Steigerung von 89 Prozent gegenüber dem Vorjahr entspricht.

Zum Stichtag 30. Juni 2003 erreichte die TOMORROW FOCUS AG ein Ergebnis vor Steuern (EBT) von –1,2 Millionen Euro, verglichen mit einem EBT von –10,2 Millionen Euro im ersten Halbjahr 2002. Das Ergebnis vor Steuern lag im zweiten Quartal 2003 mit –0,4 Millionen Euro ebenfalls deutlich über dem Vorjahr (–6,5 Millionen Euro).



Die gesamte Kostenbasis konnte gegenüber dem Vorjahr noch einmal deutlich gesenkt werden. So wurde der Personalaufwand in den ersten sechs Monaten des laufenden Geschäftsjahres von 13 Millionen Euro auf 9,3 Millionen Euro reduziert. Das entspricht einer Einsparung von 28 Prozent im Vergleich zum ersten Halbjahr 2002.



Im gesamten ersten Halbjahr 2003 investierte die TOMORROW FOCUS AG 2,8 Millionen Euro. Hiervon wurden 1,7 Millionen Euro für Immaterielle Vermögensgegenstände aufgewendet. Der Betrag von 0,7 Millionen Euro wurde für Ausleihungen investiert und 0,4 Millionen für Sachanlagen verbraucht.

Durch die Konsolidierung der Playboy Deutschland Publishing GmbH bedingt, zeigen sich im Materialaufwand Steigerungen gegenüber dem Vorjahr.

Auf Quartals-Ebene wurden im zweiten Quartal 2003 5,1 Millionen Euro Materialaufwand verbucht – rund 60 Prozent mehr als im Vorjahr (3,2 Millionen Euro). Insgesamt wurden somit im ersten Halbjahr 10,4 Millionen Euro aufgewendet, was einer Steigerung gegenüber dem ersten Halbjahr 2002 von 126 Prozent bedeutet – hier wurden 4,6 Millionen Euro für Verbrauchsmaterial aufgewendet. In diesem Bereich wurden zwar deutliche Einspareffekte erzielt, die jedoch durch Druck, Papier- und Lithokosten für das Printgeschäft überkompensiert wurden. Zusätzlich fallen in diesem Bereich auch Versandkosten zur Auslieferung der Printmagazine an.

Darüber hinaus sind die Einkaufsleistungen des MSN-Portals ein weiterer großer Kostenblock. Wie schon im Bericht zum ersten Quartal dieses Jahres aufgezeigt, vereinnahmt die TOMORROW FOCUS AG die kompletten Umsätze und weist die an MSN abzuführenden Beträge in den bezogenen Leistungen aus.

#### Konsolidierungskreis und Konsolidierungsmethode

Im für den Zeitraum 1. Januar bis 30. Juni 2003 aufgestellten Konzernabschluss der TOMORROW FOCUS AG sind dies jetzt

acht inländische Tochterunternehmen sowie zwei Gemeinschaftsunternehmen.

Auf den Gesellschafterversammlungen der TOMORROW FOCUS Portal GmbH, der TOMORROW FOCUS Sales GmbH sowie der TOMORROW FOCUS next media GmbH vom 5. Februar 2003 wurde beschlossen, diese drei Gesellschaften auf die TOMORROW FOCUS AG zu verschmelzen. Der Verschmelzungsstichtag ist der 1. Januar 2003. Gemäß der Verschmelzungsverträge vom 8. Januar 2003 gehen die Vermögen zu Buchwerten im Wege der Verschmelzung durch Aufnahme auf die TOMORROW FOCUS AG über. Die Eintragung der Verschmelzung im Handelsregister erfolgte am 2. Juli 2003.

Der Kapitalkonsolidierung liegt die Erwerbsmethode zugrunde. Dabei werden die Anschaffungswerte der Beteiligungen mit dem anteiligen beizulegenden Wert ihres Eigenkapitals zum Erwerbszeitpunkt aufgerechnet. Die Vermögensgegenstände und Schulden werden dabei mit dem Zeitwert zum Erwerbszeitpunkt angesetzt. Konzerninterne Gewinne und Verluste, Umsätze, Aufwendungen und Erträge sowie die zwischen den konsolidierten Unternehmen bestehenden Forderungen und Verbindlichkeiten werden eliminiert.

#### ART DER EINBEZIEHUNG IN DEN KONZERNABSCHLUSS

Gesellschaft	Anteil am Kapital in %	Art der Einbeziehung in den Konzernabschluss der TFAG
TOMORROW FOCUS AG	–	–
TOMORROW FOCUS Portal GmbH	100	Vollkonsolidierung
TOMORROW FOCUS Technologies GmbH	100	Vollkonsolidierung
TOMORROW FOCUS Sales GmbH	100	Vollkonsolidierung
Netguide GmbH	100	Vollkonsolidierung
IMP Interactive Marketing Partner GmbH	100	Vollkonsolidierung
TOMORROW FOCUS next media GmbH	100	Vollkonsolidierung
TOMORROW Technologies GmbH	100	Vollkonsolidierung
TOMORROW Ventures GmbH	100	Vollkonsolidierung
BELLEVUE AND MORE AG	50	Quotal
Playboy Deutschland Publishing GmbH	50	Quotal

## Segmentbericht

Durch die beschriebene Neustrukturierung innerhalb der TOMORROW FOCUS AG sowie der damit veränderten Außen-darstellung wurden die Segmente teilweise umbenannt bzw. kleinere Segmente fielen weg. Die Veränderungen wurden im einzelnen bereits im Quartalsbericht für das 1. Quartal dargestellt. Um eine bessere Vergleichbarkeit zu gewährleisten, wird der Segmentbericht erweitert und mit einem Vorjahresvergleich versehen. Im Vorjahr wurden die Segmente der heutigen Struktur angepasst.

Aufgrund der erfolgreichen Ausrichtung des Netzwerkes TOMORROW FOCUS/MSN, wurden im ersten Halbjahr 2003 im Bereich Produkt, in den auch die Umsätze aus dem Bereichen Vermarktung, Mobile und Verwaltung mit einfließen, 97 Prozent höhere Umsätze erzielt als im Vorjahr (12,8 Millionen Euro vs. 6,5 Millionen Euro).

Im Segment Beteiligungen mit Bellevue und Playboy, lag der Umsatz in den ersten sechs Monaten dieses Jahres bei 6,9 Millionen Euro gegenüber 4,0 Millionen Euro im Vergleichszeitraum des Vorjahres. Das entspricht einem Zuwachs von 73 Prozent in diesem Zeitraum. Der Bereich Projektleistungen lag zum Stichtag 30. Juni 2003 mit 3,8 Millionen Euro auf dem Niveau des Vorjahres (3,9 Millionen Euro).

### Mitarbeiter

Zum Stichtag 30. Juni 2003 beschäftigte die TOMORROW FOCUS AG 274 Mitarbeiter. Die Mitarbeiter der BELLEVUE AND MORE AG und der Playboy Deutschland Publishing GmbH sind hierbei quotal mit 50 Prozent berücksichtigt.

## SEGMENTBERICHT 1. HALBJAHR 2003

	Produkt*		Projektleistungen		Beteiligungen**		Konsolidierung		Konzern	
	TEUR	TEUR	TEUR	TEUR	TEUR	TEUR	TEUR	TEUR	TEUR	TEUR
	2002	2003	2002	2003	2002	2003	2002	2003	2002	2003
Außenumsatz	6.529	12.805	3.951	3.765	4.034	6.929	0	0	14.514	23.499
Innenumsatz	2.289	1.268	3.747	3.784	0	95	-6.036	-5.147	0	0
	8.818	14.073	7.698	7.549	4.034	7.024	-6.036	-5.147	14.514	23.499
Ergebnis der betrieblichen Tätigkeit vor:										
Abschreibungen (EBITDA)	-6.967	139	-2.871	225	425	-309	-597	-749	-10.010	-694
Abschreibungen	1.345	755	434	327	165	292	-597	-150	1.347	1.224
Segmentergebnis (EBIT)	-8.312	-616	-3.305	-102	260	-601	0	-599	-11.357	-1.918
Finanzergebnis	1.068	630	4	-15	53	86	0	0	1.125	701
Ergebnis vor Steuern (EBT)	-7.244	14	-3.301	-117	313	-515	0	-599	-10.232	-1.217
Steuerergebnis	4.104	-189	-216	-151	-336	-116	0	0	3.552	-455
Periodenergebnis	-3.140	-175	-3.517	-268	-23	-631	0	-599	-6.680	-1.672

\* Anpassung der Vorjahreszahlen - Vermarktung, Mobile und Verwaltung ab 2003 im Segment Produkt

\*\* Segment Print im Vorjahr ist 2003 komplett im Segment Beteiligungen aufgegangen

### Sachverhalte von wesentlicher Bedeutung für die Finanz- und Ertragslage

In der Kapitalflussrechnung ist es üblich, den Erwerb von Wertpapieren als Cashflow aus Investitionstätigkeit zu zeigen. Des Weiteren hat die TFAG ein kurzfristig kündbares Darlehen an ein verbundenes Unternehmen gewährt, welches den Zahlungsmittelbestand in der Kapitalflussrechnung zusätzlich mindert.

Der tatsächliche Bestand an liquiden Mitteln setzt sich wie folgt zusammen:

Bezeichnung	TEUR
Zahlungsmittelbestand in Kapitalflussrechnung	2.283
Bestand an Wertpapieren	4.389
Bilanzausweis	6.672
Kurzfristig kündbares Darlehen	11.100
Summe liquide Mittel	17.772

Die Gesellschaft nutzt ab dem 1. Januar 2003 das Wahlrecht der Übergangsvorschriften innerhalb der IFRS. Danach ist es gemäß ED 3.84 möglich, die Regelungen früher als dem Tag der Veröffentlichung des endgültigen IFRS anzuwenden (ED 3.77), wenn zeitgleich die Neuregelungen des ED IAS 36 und des ED IAS 38 angewendet werden. Damit sind die Firmenwerte aus einem Unternehmenszusammenschluss nicht mehr verpflichtend planmäßig abzuschreiben, sondern einem regelmäßigen Impairment-Test zu unterziehen. Für das erste Quartal hatte dies konzernweit einen Effekt von 348 TEURO. Bei unserer 50%igen Tochtergesellschaft BELLEVUE AND MORE AG wurde im Juli eine Restrukturierungsmaßnahme vollzogen, um den verminderten Erlösen Rechnung zu tragen. Durch die rechtzeitige Durchführung der Maßnahme wurde das Konzernergebnis nur unwesentlich belastet. Der in der Kapitalflussrechnung dargestellte Verkauf von Wertpapieren in Höhe von 4,8 Millionen Euro betrifft die Rückzahlung eines Commercial Paper mit einer 1-jährigen Laufzeit.

### Kapitalbeteiligungsprogramm und Wandelschuldverschreibungen

Gegenüber dem Jahresabschluss am 31. Dezember 2002 ergeben sich aus dem laufenden Programm der TOMORROW FOCUS

AG sowie den ehemaligen Kapitalbeteiligungsprogrammen der FOCUS Digital AG und TOMORROW Internet AG keine Veränderungen.

### Grundsätze der Rechnungslegung

Der Quartalsbericht wurde in Übereinstimmung mit IAS 34 erstellt. Gemäß den Regelungen des IASC wurde zum 30. Juni 2003 ein Konzernabschluss in Übereinstimmung mit den International Financial Reporting Standards (IFRS) aufgestellt.

### Bilanzierungs- und Bewertungsmethoden

Die Einzelabschlüsse der Beteiligungsunternehmen sind auf den Stichtag des Konzernabschlusses aufgestellt.

Der Vorstand muss zur Erstellung des konsolidierten Konzernabschlusses bestmögliche Schätzungen und Annahmen nach dem derzeitigen Kenntnisstand treffen, die Einfluss auf die ausgewiesenen Werte der Vermögensgegenstände und Verbindlichkeiten und die Angaben über Eventualforderungen und -verbindlichkeiten am Bilanzstichtag haben sowie die bilanzierten Erlöse und Aufwendungen des Berichtszeitraums beeinflussen. Die später tatsächlich eintretenden Ergebnisse können von diesen Schätzungen abweichen.

Umsatzabgrenzungen in Höhe von 340 TEURO wurden gemäß IFRS in den Passiven Rechnungsabgrenzungsposten ausgewiesen.

### Ausblick

Die TOMORROW FOCUS AG hat es in den vergangenen Monaten geschafft, ihr Geschäftsmodell mit zahlreichen Partnern wie Microsoft MSN, Google und eBay zu optimieren. Nach einem erfahrungsgemäß schwachen Sommerquartal erwartet die Gesellschaft einen positiven Verlauf für das gesamte Geschäftsjahr 2003 und bekräftigt die Erreichung des Breakeven vor Steuern, Zinsen und Abschreibungen.

Auf Grund des enormen Reichweitenwachstums von 8 Millionen auf 10 Millionen Nutzer pro Monat (laut Nielsen) und der Kompetenz bei der Vermarktung mit innovativen Werbeformen, stehen in den kommenden Monaten exklusive Kooperationen mit namhaften Kunden an. Die crossmediale Stärke zwischen Internet und Print erhöht auch weiterhin die Nachfrage nach gezielten Kampagnen mit attraktiven Partnern.

## DEAR TOMORROW FOCUS AG SHAREHOLDERS,

We can look back on a successful first half in which TOMORROW FOCUS AG increased its sales and earnings significantly on the first half of 2002. Sales in the first six months of the current financial year totalled EUR 23.5 million, up 63 % on the year. Earnings before interest, taxes, depreciation and amortisation (EBITDA) in the reporting period were EUR –0.7 million, or close to breakeven. Compared with the previous year's EUR –10 million, TOMORROW FOCUS AG was here, too, able to achieve a marked improvement that testified to the completion last year of the company's business unit consolidation.

After three first critical months characterised by fears of war and poor economic figures, capital markets around the world have made a strong recovery since April 2003. Investors and analysts have shown increasing interest in the Internet segment too, and the TOMORROW FOCUS share has benefited from this interest. After entering the New Year at EUR 0.82, the share price reached EUR 1.61 in June, thereby gaining 96 % in six months. At the time of writing, the TOMORROW FOCUS AG share price had levelled off at around EUR 1.40, corresponding to a market capitalisation of approximately EUR 55 million. After various meetings with investors in the second quarter, TOMORROW FOCUS AG plans in September to hold an international road show and a variety of investor events.

In the first half of 2003, TOMORROW FOCUS AG's Management Board succeeded in completing and consolidating the structuring of its divisions into Product, Project Services and Participations segments:

In the Product segment, cooperation agreements were launched in the second quarter of this financial year with JobScout 24 and Google. With Google, the operator of the world's largest search engine, a new kind of online advertising was established in the German advertising market. Using innovative Google technology, automatically generated text ads are placed in the entire TOMORROW FOCUS AG/MSN network. The US search engine operator identifies current content and places

text-based ads on a web page. TOMORROW FOCUS can thereby markedly boost commercial advertisers' coverage.

In JobScout 24, another new partner was found for TOMORROW FOCUS AG's portals. To expand the company's websites and enhance their utility value, the JobScout 24 database with over 14,000 job ads was integrated into all TOMORROW FOCUS AG's web pages. As a result of the new service, the number of page impressions per month has already increased markedly.

The size of the TOMORROW FOCUS/MSN network, which reaches around 10 million users in Germany, and the close cooperation with Hubert Burda Media led in the first half of 2003 to the acquisition of numerous crossmedia campaigns. Well-

CHART OVERVIEW OF THE TOMORROW FOCUS SHARE AUGUST 2002 UNTIL AUGUST 2003



known pharmaceuticals manufacturer HEXAL AG, for example, has launched a three-month education campaign on the subject of cholesterol. Awareness of cholesterol as a risk factor was to be boosted in an online special coupled with print ads in FOCUS and FIT FOR FUN magazines. With an overwhelming response of over one million page impressions in the campaign's first four weeks, public awareness of HEXAL was increased significantly, thereby demonstrating the success of combining editorial content and crossmedia networking.

In recent months it has been clear that major commercial advertisers are making increasing use of the unique combination of online, print and mobile applications to reach target groups with their relevant profiles. A large number of automotive, pharmaceutical and mobile phone customers are using the coverage offered by the TOMORROW FOCUS/MSN network. Crossmedia campaigns consist of subject-oriented ads, special forms of online network advertising and SMS text campaigns managed by TOMORROW FOCUS next media.

In the technology segment, Group subsidiary TOMORROW FOCUS Technologies GmbH (TFT) benefited from an improved market position among the Top Ten German web service providers. Ratings compiled by the German Multimedia Association (DMMV) and trade journals HORIZONT, iBusiness and w&v/emarket show TFT to have moved up to No. 9. Now that eight of Germany's largest Internet offerings run on TFT's HPS4 content management system, the system is listed among the Top 5 on the market by trade journal iBusiness. At the beginning of this year, during the test phase of its first onboard Internet portal, Deutsche Lufthansa opted for TFT's solution competence and the HPS4 CMS system. During the run-up Austria's Kronenzeitung, the second-largest daily newspaper in Europe, was acquired as a new customer. The LBS Group, MAN B&W Diesel and AOK Bayern are further well-known customers in this segment.

Dear shareholders, TOMORROW FOCUS AG has been able to present to you a successful first half of 2003. In the quarter now under way, cooperation between TOMORROW FOCUS and MSN has entered a new phase. All pages on the Internet network have been expanded to include navigation entries and links to innovative content and services. Finding your way around the Internet world of experience has been made simpler as a result, and users also benefit from significantly swifter download times. The extensive offering fulfils nearly all user wishes in respect of news and utility value, from lifestyle and multimedia to female interest and fitness. Along with exciting MSN services, our main aim is to expand the crossmedia network even further. Our strong brands help us to pursue this objective. In the first German Internet readership survey of decisionmakers, LAE 2003, FOCUS Online came first at the first attempt. In a poll of 2.24 million managers, 457,000 said they read the FOCUS Online offering at least once a week.

So we are forging further ahead.

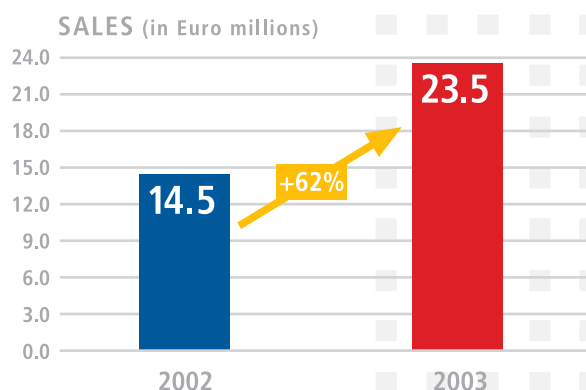
Please continue to place your trust in the company and benefit jointly with us from the positive business trend.

The Management Board of TOMORROW FOCUS AG  
Munich, August 2003

## FINANCIAL DATA AS OF JUNE 30, 2003

## Earnings and sales trends

In the second quarter of 2003, TOMORROW FOCUS AG's sales totalled EUR 11.4 million, or a 56 % increase on the previous year's EUR 7.3 million. So TOMORROW FOCUS AG continues to report a marked increase in sales to a first-half 2003 total of EUR 23.5 million. In last year's first half, sales totalled EUR 14.5 million. Playboy Deutschland Publishing GmbH's print sales since 1 January, 2003, were included pro rata in TOMORROW FOCUS Group sales for the first time in the first half of the current financial year.

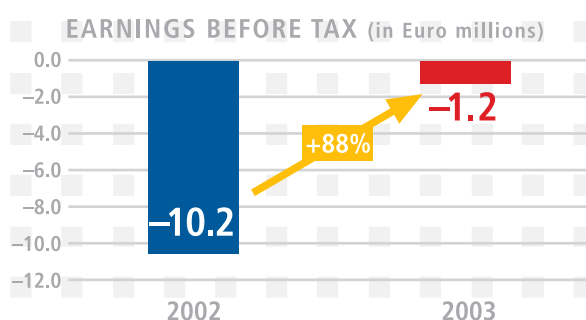


## Results, costs and investments

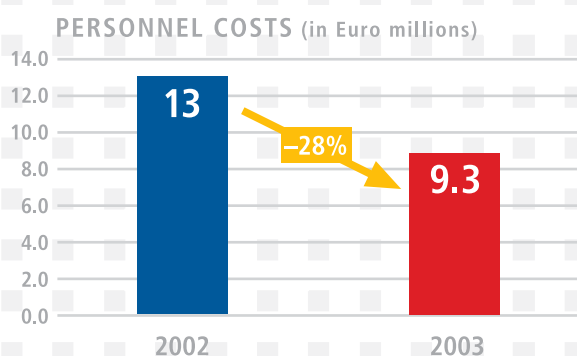
The strengthening of existing business segments and consolidation last year has had a marked effect on TOMORROW FOCUS AG's results. On an earnings before interest, taxes, depreciation and amortisation (EBITDA) basis, TOMORROW FOCUS AG's EUR -0.2 million in the second quarter of 2003 brought breakeven in sight (previous year: EUR -6.0 million) and represented a significant 97 % improvement. In the first half of 2003, EBITDA was EUR -0.7 million (previous year: EUR -10 million), a 93 % increase.

Operating result (EBIT) for the first half of 2003 amounted to EUR -1.9 million compared with EUR -11.4 million in the first half of 2002. On a quarterly basis, EBIT in the second quarter of 2003 was EUR -0.7 million, or an 89 % year-on-year increase.

On the reporting date, 30 June 2003, TOMORROW FOCUS AG's Earnings Before Taxes (EBT) were EUR -1.2 million, compared with EUR -10.2 million in the first half of 2002. Second-quarter 2003 earnings before taxes at EUR -0.4 million were also well above the previous year's EUR -6.5 million.



The overall cost base was reduced yet again when compared with the previous year. Personnel costs were reduced in the first six months of the current financial year to EUR 9.3 million from EUR 13 million. That represents a cost saving of 28 % compared with the first half of 2002.



In the entire first half of 2003, TOMORROW FOCUS AG made investments totalling EUR 2.8 million, including EUR 1.7 million in intangible assets. EUR 0.7 million was invested in loans and EUR 0.4 million in tangible fixed assets.

Due to the consolidation of Playboy Deutschland Publishing GmbH the cost of materials was up on the year.

On a quarterly basis, EUR 5.1 million in material costs was booked in the second quarter of 2003, around 60 % more than the previous year's EUR 3.2 million. Total first-half expenditure was, therefore, EUR 10.4 million, an increase of 126 % on the first half of 2002, when EUR 4.6 million was spent on materials. Definite savings were achieved in this area, but they were more than offset by printing, paper and litho costs incurred in the print business. The total also includes mailing costs for print magazines.

Purchasing for the MSN portals made up a further large cost sector. As mentioned in the first-quarter 2003 report, TOMORROW FOCUS AG books the entire income and carries amounts to be remitted to MSN as services purchased.

#### Consolidated companies and consolidation method

In the consolidated financial statement prepared for the period from 1 January to 30 June 2003 of TOMORROW FOCUS AG the consolidated Group now includes eight domestic subsidiary companies and two joint undertakings.

At the shareholders' meetings of TOMORROW FOCUS Portal GmbH, TOMORROW FOCUS Sales GmbH and TOMORROW FOCUS Next Media GmbH held on 5 February, 2003, it was agreed to merge the three companies with TOMORROW FOCUS AG with effect from 1 January, 2003. By the terms of the merger agreements dated 8 January, 2003, their assets were transferred at book value to TOMORROW FOCUS AG. The merger was entered in the Commercial Register on 2 July, 2003.

The company's capital consolidation is based on the acquisition method. In this case the acquisition costs of the investments are setoff with the proportionate associated value of their equity capital at the time of acquisition. The assets and debts are thus shown with the current market value at the time of acquisition.

Internal group profits and losses, sales, expenditures and earnings as well as the receivables and liabilities existing between the consolidated companies are eliminated.

#### METHOD OF INCLUSION IN THE CONSOLIDATED FINANCIAL STATEMENT

Company	Share of capital in %	Method of inclusion in the consolidated financial statement of TFAG
TOMORROW FOCUS AG	–	–
TOMORROW FOCUS Portal GmbH	100	Vollkonsolidierung
TOMORROW FOCUS Technologies GmbH	100	Vollkonsolidierung
TOMORROW FOCUS Sales GmbH	100	Vollkonsolidierung
Netguide GmbH	100	Vollkonsolidierung
IMP Interactive Marketing Partner GmbH	100	Vollkonsolidierung
TOMORROW FOCUS next media GmbH	100	Vollkonsolidierung
TOMORROW Technologies GmbH	100	Vollkonsolidierung
TOMORROW Ventures GmbH	100	Vollkonsolidierung
BELLEVUE AND MORE AG	50	On a quota basis
Playboy Deutschland Publishing GmbH	50	On a quota basis

## Segment report

With the restructuring, as described, within TOMORROW FOCUS AG and the resulting changes in external representation, some segments were renamed and other, smaller segments were discontinued. These changes were outlined in detail in the quarterly report for the first quarter of 2003. To ensure like-for-like comparison, the segment report has been expanded to include a comparison with the previous year with last year's figures adjusted so that segments correspond to the present structure.

Due to the successful alignment of the TOMORROW FOCUS/MSN network, sales in the Product sector, which includes marketing, mobile and admin, were 97 % higher on the year in the first half of 2003 (EUR 12.8 million vs. EUR 6.5 million).

In the Participations segment, which includes Bellevue und Playboy, sales in the first six months of this year totalled EUR 6.9 million as against EUR 4.0 million in the first half last year, or a year-on-year growth rate of 73 %. On the reporting date, 30 June, 2003, the Project Services segment's sales were, at EUR 7.5 million, on a par with the previous year's EUR 7.7 million.

## Employees

As at 30 June, 2003, TOMORROW FOCUS AG employed 274 staff, with BELLEVUE AND MORE AG and Playboy Deutschland Publishing GmbH accounting for 50 % of this figure.

## SEGMENT REPORT FIRST-HALF 2003

	Product*		Project Services		Investments**		Consolidation		Group	
	TEUR	TEUR	TEUR	TEUR	TEUR	TEUR	TEUR	TEUR	TEUR	TEUR
	2002	2003	2002	2003	2002	2003	2002	2003	2002	2003
External sales	6,529	12,805	3,951	3,765	4,034	6,929	0	0	14,514	23,499
Inter-company sales	2,289	1,268	3,747	3,784	0	95	-6,036	-5,147	0	0
	8,818	14,073	7,698	7,549	4,034	7,024	-6,036	-5,147	14,514	23,499
Result of operating activities before:										
Depreciation (EBITDA)	-6,967	139	-2,871	225	425	-309	-597	-749	-10,010	-694
Depreciation	1,345	755	434	327	165	292	-597	-150	1,347	1,224
Segment result (EBIT)	-8,312	-616	-3,305	-102	260	-601	0	-599	-11,357	-1,918
Financial result	1,068	630	4	-15	53	86	0	0	1,125	701
Pre-tax profit (EBT)	-7,244	14	-3,301	-117	313	-515	0	-599	-10,232	-1,217
Tax result	4,104	-189	-216	-151	-336	-116	0	0	3,552	-455
Period result	-3,140	-175	-3,517	-268	-23	-631	0	-599	-6,680	-1,672

\*Prior-year figures have been adjusted from Marketing, Mobile and Administration in the Products segment as of 2003.

\*\*The Print segment has, in 2003, been absorbed by the Participations segment.

### Matters of special importance for the financial and earnings situation

In the cash flow statement it is usual to carry securities acquired as cash flow from investment activity. In addition, TFAG has also granted a loan redeemable at short notice to an affiliated company, that further reduces the cash in hand shown in the cash flow statement.

A break down of actual liquid assets held can be seen as follows:

Designation	KEUR
Cash in the cash flow statement	2,283
Securities held	4,389
<b>Balance sheet total</b>	<b>6,672</b>
Loans subject to short notice	11,100
<b>Total liquid assets</b>	<b>17,772</b>

Since 1 January, 2003, the company has opted for the transitional IFRS arrangements. It is entitled, according to ED 3.84, to make use of these provisions earlier than on the day of publication of the final IFRS (ED 3.77) provided that the new provisions of ED IAS 36 and ED IAS 38 are applied at the same time. This means that goodwill from a merger must no longer be written down as per schedule; it can be subjected to a regular impairment test instead. For the first quarter this provision had a consolidated effect of kEUR 348 across the Group. At our subsidiary BELLEVUE AND MORE AG, in which the group's holding is 50 %, restructuring was undertaken in July to take lower sales into account. This measure, undertaken in good time, imposed only an insignificant burden on the consolidated result. The sale of EUR 4.8 million in securities shown in the cash flow statement is the repayment of a commercial paper with a one-year term.

### Equity programmes and convertible bonds

There were no changes in relation to the financial statement on 31 December 2002 from the current programme of TOMORROW FOCUS AG and the former equity programmes of FOCUS Digital AG and TOMORROW Internet AG.

### Accounting principles

The quarterly report was prepared in accordance with IAS 34. In accordance with IASC regulations a consolidated financial statement was prepared as of 30 June 2003 in accordance with International Financial Reporting Standards (IFRS).

### Accounting and valuation methods

The individual accounts of associated companies are prepared in accordance with the cut-off date of the consolidated financial statement.

In order to prepare the consolidated financial statement the Management Board is required to make the best possible estimates and assumptions based on the present state of knowledge which, in turn, has an impact on the reported values of assets and liabilities as well as information on contingent claims and liabilities at the balance sheet cut-off and the balanced proceeds and expenditures of the period under review. Actual subsequent results may deviate from these estimates.

Sales deferrals in the amount of EUR 340 000 were shown as deferred items in accordance with IFRS.

### Outlook

TOMORROW FOCUS AG has succeeded in recent months in optimising its business model with a wide range of partners, including Microsoft MSN, Google and eBay. After what experience has shown to be a weak summer quarter, the company anticipates a positive course of business for the full financial year 2003 and reconfirms its forecast of reaching breakeven before interest, taxes, depreciation and amortisation.

Given the enormous increase in coverage from 8 million to 10 million users per month (Nielsen) and the group's competence in marketing innovative forms of advertising, exclusive cooperation agreements with well-known customers lie ahead in the months to come. TOMORROW FOCUS AG's crossmedia strength between the Internet and print media continues to boost demand for targeted campaign with attractive partners.

TOMORROW FOCUS AG  
 KONZERNBILANZ ZUM 30. JUNI 2003  
 CONSOLIDATED BALANCE SHEET  
 AS OF JUNE 30, 2003

	30.06.2003	30.06.2002	31.12.2002
	TEUR/KEUR	TEUR/KEUR	TEUR/KEUR
<b>ANLAGE- UND UMLAUFVERMÖGEN / FIXED AND CURRENT ASSETS</b>			
<b>ANLAGEVERMÖGEN / FIXED ASSETS</b>			
Sachanlagen / Property, plant and equipment			
Andere Anlagen, Betriebs- und Geschäftsausstattung / Other equipment, office and operating equipment	1.134	1.599	1.015
Geleistete Anzahlungen / Advanced payment made	0	0	0
	<b>1.134</b>	<b>1.599</b>	<b>1.015</b>
Immaterielle Vermögensgegenstände / Intangible assets			
Konzessionen, gewerbliche Schutzrechte und ähnliche Rechte und Werte sowie Lizenzen an solchen Rechten und Werten / Concessions, industrial and similar rights and assets and licenses in such rights and assets	4.071	5.308	4.673
Intern entwickelte Software / Internally generated software	1.867	491	491
Geschäfts- oder Firmenwert / Goodwill	4.154	6.995	4.089
Geleistete Anzahlungen / Advanced payment made	92	132	39
	<b>10.184</b>	<b>12.926</b>	<b>9.292</b>
Finanzanlagen / Financial assets			
Beteiligungen / Investment holdings	6	6	6
Ausleihungen an Unternehmen, mit denen ein Beteiligungsverhältnis besteht / Loans to companies in which participations are held	1.692	881	1.196
Wertpapiere des Anlagevermögens / Securities of the fixed assets	2	9	7
Darlehen / Loans	159	376	281
	<b>1.859</b>	<b>1.272</b>	<b>1.490</b>
Aktive latente Steuern / Deferred tax assets	7.216	47.235	7.666
	<b>20.393</b>	<b>63.032</b>	<b>19.463</b>
<b>UMLAUFVERMÖGEN / CURRENT ASSETS</b>			
Vorräte / Inventories			
Roh-, Hilfs-, und Betriebsstoffe / Raw materials, consumables and supplies	59	94	49
Unfertige Erzeugnisse und Leistungen / Work in progress	253	61	540
	<b>409</b>	<b>227</b>	<b>658</b>
Forderungen und sonstige Vermögensgegenstände / Receivables and other assets			
Forderungen aus Lieferungen und Leistungen / Trade receivables	5.341	5.225	6.721
Forderungen aus langfristigen Fertigungsaufträgen / Receivables on long-term contracts	55	1.016	79
Forderungen gegen verbundene Unternehmen / Receivables from affiliated companies	11.963	15.328	14.974
Forderungen gegen Unternehmen mit denen ein Beteiligungs- verhältnis besteht / Receivables from companies in which participations are held	50	57	82
Steuererstattungsansprüche / Tax refund claim	208	671	736
Übrige sonstige Vermögensgegenstände / Remaining other assets	1.365	1.561	1.067
	<b>18.982</b>	<b>23.858</b>	<b>23.659</b>
Zahlungsmittel und Zahlungsmitteläquivalente / Currency and equivalent currency			
	<b>6.672</b>	<b>20.505</b>	<b>11.025</b>
Rechnungsabgrenzungsposten / Prepaid expenses	839	218	194
	<b>47.295</b>	<b>107.840</b>	<b>54.999</b>

TOMORROW FOCUS AG  
 KONZERNBILANZ ZUM 30. JUNI 2003  
 CONSOLIDATED BALANCE SHEET  
 AS OF JUNE 30, 2003

	30.06.2003	30.06.2002	31.12.2002
	TEUR/KEUR	TEUR/KEUR	TEUR/KEUR
<b>EIGENKAPITAL UND SCHULDEN / EQUITY AND LIABILITIES</b>			
<b>EIGENKAPITAL UND RÜCKLAGEN / EQUITY AND RESERVES</b>			
Grundkapital / Subscribed capital	38.807	38.807	38.807
Kapitalrücklage / Capital reserve	94.480	94.480	94.480
Bilanzgewinn / Bilanzverlust / Retained earnings / Accumulated deficit	-101.965	-43.898	-100.293
	<b>31.322</b>	<b>89.389</b>	<b>32.994</b>
<b>LANGFRISTIGE SCHULDEN / NON-CURRENT LIABILITIES</b>			
Rückstellungen für Pensionen und ähnliche Verpflichtungen / Provisions for pensions and similar commitments	7	5	5
Verzinsliche Anleihen / Interest bearing loans	9	19	11
	<b>16</b>	<b>24</b>	<b>16</b>
<b>KURZFRISTIGE SCHULDEN / CURRENT LIABILITIES</b>			
Verbindlichkeiten gegenüber Kreditinstituten / Liabilities to banks	0	0	10
Erhaltene Anzahlungen auf Bestellungen / Payments received on account of orders	108	496	166
Verbindlichkeiten aus Lieferungen und Leistungen / Trade payables	6.474	7.481	8.831
Sonstige Rückstellungen / Other accruals	3.139	7.552	5.781
Verbindlichkeiten gegenüber verbundenen Unternehmen / Liabilities to affiliated enterprises	2.130	992	1.216
Steuerschulden / Tax liabilities	420	666	961
Sonstige kurzfristige Verbindlichkeiten / Other current liabilities	3.346	1.023	4.895
	<b>15.617</b>	<b>18.210</b>	<b>21.860</b>
Rechnungsabgrenzungsposten / Deferred income	340	217	129
	<b>47.295</b>	<b>107.840</b>	<b>54.999</b>

TOMORROW FOCUS AG  
 KONZERNGEWINN- UND VERLUSTRECHNUNG  
 VOM 1. JANUAR BIS 30. JUNI 2003  
 CONSOLIDATED INCOME STATEMENT  
 FROM JANUARY 1 TO JUNE 30, 2003

	01.01.2003 — 30.06.2003 TEUR/KEUR	01.01.2002 — 30.06.2002 TEUR/KEUR	01.04.2003 — 30.06.2003 TEUR/KEUR	01.04.2002 — 30.06.2002 TEUR/KEUR
Umsatzerlöse / Sales revenue	23.499	14.512	11.382	7.272
Sonstige betriebliche Erträge / Other operating income	2.953	2.857	765	1.638
Bestandsveränderung / Change in stock	-287	61	-45	61
Andere aktivierte Eigenleistungen / Own work capitalized	1.566	69	925	27
Materialaufwand / Cost of materials	-10.416	-4.614	-5.075	-3.181
Personalaufwand / Personnel expenses	-9.342	-13.052	-4.620	-7.146
Abschreibungen auf Sachanlagen und immaterielle Vermögensgegenstände des Anlagevermögens / Depreciation of property, plant and equipment and intangible assets	-1.107	-921	-574	-232
Abschreibungen auf Firmenwerte / Amortization of goodwill	-117	-426	-59	-214
Sonstige betriebliche Aufwendungen / Other operating expenses	-8.667	-9.843	-3.435	-4.708
<b>Operatives Ergebnis / Operating result</b>	<b>-1.918</b>	<b>-11.357</b>	<b>-736</b>	<b>-6.483</b>
Abschreibungen auf Finanzanlagevermögen und auf Wertpapiere des Umlaufvermögens / Amortization of financial assets and marketable securities	-5	-531	-3	-507
Sonstige Zinsen und ähnliche Erträge / Other interest and similar income	497	904	182	373
Zinsen und ähnliche Aufwendungen / Interest and similar expenses	-72	-35	-20	59
Unrealisierte Kursgewinne / Unrealised gains of securities	284	781	173	44
Unrealisierte Kurzverluste / Unrealised exchange losses of securities	0	0	0	0
Kurs- und Währungsgewinne sowie -verluste / Gains and losses of securities and exchange rate	-3	6	-1	0
<b>Ergebnis vor Steuern und Minderheitenanteilen / Earnings before taxes and minority interests</b>	<b>-1.217</b>	<b>-10.232</b>	<b>-405</b>	<b>-6.514</b>
Steuern vom Einkommen und vom Ertrag / Income taxes	-449	3.556	-115	2.695
Sonstige Steuern / Other taxes	-6	-4	-1	-2
<b>Konzernjahresfehlbetrag / Consolidated net loss for the year</b>	<b>-1.672</b>	<b>-6.680</b>	<b>-521</b>	<b>-3.821</b>
<b>Ergebnis je Aktie (unverwässert und verwässert) / Earnings per share (undiluted and diluted)</b>	<b>-0,04</b>	<b>-0,17</b>	<b>-0,01</b>	<b>-0,10</b>
Durchschnittlich im Umlauf befindliche unverwässerte Aktien / Average number of undiluted shares in circulation	38.806.500	38.806.500	38.806.500	38.806.500
Durchschnittlich im Umlauf befindliche verwässerte Aktien / Average number of diluted shares in circulation	38.806.500	38.806.500	38.806.500	38.806.500

**TOMORROW FOCUS AG**  
**AUFSTELLUNG ÜBER DIE VERÄNDERUNG DES EIGENKAPITALS**  
**VOM 1. JANUAR BIS 30. JUNI 2003**  
**STATEMENT OF CHANGES IN GROUP EQUITY**  
**FROM JANUARY 1 TO JUNE 30, 2003**

	Gezeichnetes Kapital / Subscribed capital TEUR/kEUR	Kapitalrücklage / Capital reserves TEUR/kEUR	Bilanzgewinn / Retained earnings TEUR/kEUR	Stand nach Kapital- veränderung / Total after changes to equity TEUR/kEUR
<b>1. Januar 2003 / January 1, 2003</b>	<b>38.807</b>	<b>94.480</b>	<b>-100.293</b>	<b>32.994</b>
Ergebnis des 1. Quartal 2003 / First-Quarter 2003 results	0	0	-1.151	31.843
Ergebnis des 2. Quartal 2003 / Second-Quarter 2003 results	0	0	-521	31.322
<b>30. Juni 2003 / June 30, 2003</b>	<b>38.807</b>	<b>94.480</b>	<b>-101.965</b>	<b>31.322</b>
<b>1. Januar 2002 / January 1, 2002</b>	<b>38.807</b>	<b>94.480</b>	<b>-37.218</b>	<b>96.069</b>
Ergebnis des 1. Quartal 2002 / First-Quarter 2002 results	0	0	-2.859	93.210
Ergebnis des 2. Quartal 2002 / Second-Quarter 2002 results	0	0	-3.821	89.389
<b>30. Juni 2002 / June 30, 2002</b>	<b>38.807</b>	<b>94.480</b>	<b>-43.898</b>	<b>89.389</b>

**TOMORROW FOCUS AG**  
**AKTIENBESTÄNDE DER ORGANE AM 30. JUNI 2003**  
**NUMBER OF SHARES FOR MEMBERS OF THE BOARD,**  
**JUNE 30, 2003**

Vorstände / Management Board Members	Aktienbestand / Shareholdings
Jörg Bueroße, Vorstandsvorsitzender / Chief Executive Officer	630.250
Enrico Just, Vorstand Finanzen / Chief Financial Officer	27.850
Christoph Schuh, Vorstand Marketing & Sales / Chief Marketing Officer	46.792
Aufsichtsräte / Supervisory Board Members	Aktienbestand / Shareholdings
Helmut Markwort, Vorsitz	1.616.550
Dr. Andreas Rittstieg	–
Jean Paul Schmetz	38.172
Martin Weiss	–
Prof. Dr. Stefan Leberfinger	–
Dr. Paul-Bernhard Kallen	–
Martin Weiss	3000

TOMORROW FOCUS AG  
 KONZERNKAPITALFLUSSRECHNUNG  
 VOM 1. JANUAR BIS 30. JUNI 2003  
 CONSOLIDATED CASH FLOW STATEMENT  
 FROM JANUARY 1 TO JUNE 30, 2003

	01.01.2003	01.01.2002
	30.06.2003	30.06.2002
	TEUR/kEUR	TEUR/kEUR
<b>Cash Flow aus betrieblicher Tätigkeit / Cash flow from operating activities</b>		
Jahresfehlbetrag / -überschuss / Net loss for the year	-1.672	-6.680
Berichtigungen zur Überleitung des Jahresüberschusses / -fehlbetrags zu den Einnahmen / Ausgaben / Adjustments to reconcile the net income / net loss for the year to income / expenses:		
Zinserträge / Unearned interest	-497	-904
Zinsaufwendungen / Interest payable	72	34
Abschreibungen auf Vermögensgegenstände des Sachanlagevermögens und immaterielle Vermögensgegenstände / Depreciation of intangible assets and property, plant and equipment including additions from first-time consolidation	1.042	1.847
Abschreibungen auf Finanzanlagevermögen / Amortization of financial assets	5	32
Zuschreibungen auf immaterielle Wirtschaftsgüter / Appreciation on intangible assets	0	-399
Unrealisierte Kursgewinne / Unrealized exchange gains	-294	-781
Veränderung der latenten Steuern / Change in deferred taxes	450	-3.569
Zunahme der langfristigen Rückstellungen / Increase in long-term accruals	2	2
<b>Betriebsergebnis vor Änderungen des Nettoumlaufvermögens / Operating result before changes to net current assets:</b>	<b>-892</b>	<b>-10.418</b>
Gewinn aus dem Abgang von Gegenständen des Anlagevermögens / Loss from the disposal of fixed assets	5	3
Veränderung der Aktiva, die nicht der Investitions- oder der Finanzierungstätigkeit zuzuordnen ist / Decrease in assets that cannot be allocated to investing or financing activities	1.365	-564
Veränderung der Passiva, die nicht der Investitions- oder Finanzierungstätigkeit zuzuordnen ist / Increase in liabilities that cannot be allocated to investing or financing activities	-6.972	-11.858
Veränderung der Forderungen / Verbindlichkeiten gegenüber Gesellschaftern und verbundenen Unternehmen / Changes in receivables from / liabilities to shareholders and affiliated companies	3.957	-1.737
<b>Aus laufender Geschäftstätigkeit erwirtschaftete Zahlungsmittel / Increase in liabilities that cannot be allocated to investing or financing activities</b>	<b>-1.645</b>	<b>-14.156</b>
Auszahlungen für Zinsen / Expenditure for tax	-46	-19
<b>Nettozahlungsmittel aus betrieblicher Tätigkeit / Net cash flow from operating activities</b>	<b>-2.583</b>	<b>-24.593</b>

TOMORROW FOCUS AG  
 KONZERNKAPITALFLUSSRECHNUNG  
 VOM 1. JANUAR BIS 30. JUNI 2003  
 CONSOLIDATED CASH FLOW STATEMENT  
 FROM JANUARY 1 TO JUNE 30, 2003

	01.01.2003 — 30.06.2003 TEUR/KEUR	01.01.2002 — 30.06.2002 TEUR/KEUR
<b>Cash Flow aus Investitionstätigkeit / Cash flow from investing activities</b>		
Einzahlungen aus Abgängen von Gegenständen des Sachanlagevermögens / immaterielles Anlagevermögen / Payments in disposal items of intangible fixed assets / intangible assets	2	22
Auszahlungen für Investitionen in das Sachanlagevermögen / immaterielles Anlagevermögen / Payments made for investments in property, plant and equipment and intangible assets	-2.060	-423
Verkauf von kurzfristigen Wertpapieren / Disposal of short-term securities	4.800	0
Erwerb von kurzfristigen Wertpapieren / Acquisition of short-term securities	0	-4.800
Auszahlungen für Investitionen in das Finanzanlagevermögen / Pay offs in capital assets	-502	0
Auszahlung für Dritten gewährte Darlehen / Payments on loans to third parties	0	-20
Einzahlungen aus der Tilgung für Dritten gewährte Darlehen / Inpayment from the redemption of third-party loans	128	767
Einzahlungen aus Zinsen / Payments in Tax	368	772
<b>Für Investitionstätigkeit eingesetzte Nettozahlungsmittel / Net cash for investing activities</b>	<b>2.736</b>	<b>-3.682</b>
<b>Cash Flow aus Finanzierungstätigkeit / Cash flow from financing activities</b>		
Ablöse Minderheitsgesellschafter / Replacement of minority shareholder		
Auszahlung aus dem Rückerwerb von verzinslichen Anleihen / Repayments of convertible bonds	0	-10
<b>Für Finanzierungstätigkeit eingesetzte Nettozahlungsmittel / Net cash used for financing activities</b>	<b>-2</b>	<b>-213</b>
	<b>-2</b>	<b>-223</b>
<b>Nettozunahme von Zahlungsmitteln / Net increase in cash and cash equivalents</b>	<b>151</b>	<b>-28.498</b>
<b>Zahlungsmittel zu Beginn des Geschäftsjahrs / Cash and cash equivalents at beginning of fiscal year</b>	<b>2.132</b>	<b>43.422</b>
<b>Zahlungsmittel am Ende des Geschäftsjahrs <sup>(1)</sup> / Cash and cash equivalents at end of fiscal year <sup>(1)</sup></b>	<b>2.283</b>	<b>14.924</b>
<b>Zusätzliche Angaben zum Cash Flow / Additional disclosures for cash flow</b>		
Auszahlungen für Ertragssteuern / Payments for profit tax	0	-13

(1): Die Zahlungsmittel am Ende des Geschäftsjahrs sind ohne den Bestand an kurzfristigen Wertpapieren und vor Abzug der kurzfristigen Bankverbindlichkeiten ermittelt. /  
 Cash and cash equivalents at end of fiscal year are without the balance of current securities and before deduction of current liabilities from banks.

## UNTERNEHMENSKALENDER / CORPORATE CALENDER

**12. November 2003:** Veröffentlichung Quartalsbericht Q3/2003

November 12, 2003: Publishing of Quarterly Report Q3/2003

## KONTAKT / CONTACT

### **TOMORROW FOCUS AG**

#### **Investor Relations**

Ariane Meynert

Telefon: 089/92 50-12 56

Telefax: 089/92 50-15 15

E-Mail: [ameynert@tomorrow-focus.de](mailto:ameynert@tomorrow-focus.de)

Postfach 81 01 64

81901 München / Munich

Besucheradresse / Address for visitors:

Steinhauserstr. 1-3

81677 München

**[WWW.TOMORROW-FOCUS.DE](http://WWW.TOMORROW-FOCUS.DE)**